

Osztályozó- és javítóvizsga témakörök

4 0213 01 Képző- és iparművészeti munkatárs Művészeti grafikus szakirány

Tervezés és gyakorlat, Grafikai tervezés, Anyagismeret tantárgyak

2025/2026. tanév

9. évfolyam: tervezés és gyakorlat tantárgy

Tervezés feladat

Tervezzen és kivitelezzen a kihúzott tételnek megfelelően, a mellékelt inspirációs lapra támaszkodva!
A vizsgához szükséges alapanyagok és eszközök (diák biztosítja):

- grafit ceruza,
- radír,
- olló, sniccer,
- vonalzó,
- maszkoló,
- tus tinta (fekete)
- tustoll
- színes eszközök (ceruza, ecsetek, tempera, akvarell festék, tűfilc, filcek)
- A/4-es /dipa/ 6db
- A/3-as dipa
- rajztábla
- fénymásoló papírok 10 db A/4-es

2. Gyakorlati tételsorok:

Rendelkezésre álló idő: 3 óra (180 perc)

1. Kalligráfia készítése

“Állat ABC”: Tervezzen tetszőleges 6 betűt egy abc-ből, amelynek formai világát az állatok inspirálják.

Beadandó: A vázlatok mellett 1-1 db A4-es akvarell kartonra készített tussal készült végleges képe a 6 db betűnek.

Szóbeli: a gyakorlati feladat prezentálása.

2. Plakát terv

Tervezzen egy *Állatvédelmi témájú plakátot*, és választott technikával készítse el a plakátot. A plakáton szerepeljen egyaránt kép és felirat. A plakát célja lehet figyelemfelkeltés, felhívás, tényközlés vagy hirdetés.

Választható témák:

- Kihalás szélén álló fajok védelme (pl.: orrszarvúk vadászata ellen)
- Környezetszennyezés hatása az állatokra (pl.: tengeri-óceáni fajok)
- Menhelyi kutya örökbefogadás

Beadandó: 3 db, A/4 (dipa) méretű vázlatlap, 1 db A3-as akvarell kartonra készített terv, választott technikával.

Szóbeli: a gyakorlati feladat prezentálása.

3. Nyomódúc terv készítése

Vászonstator design készítésére alkalmas magasnyomással kivitelezhető dúc tervének készítése, melynek témája: "Bio farmról jöttem" felirat és hozzá tartozó vizuális elem állati motívum inspirációból.

Beadandó: 3 db A/4 méretű vázlatlap különböző variációkkal, 1 db A/3 dipa/aquarell papír a nyomtatott végleges méretarányos képe tussal kivitelezve

Szóbeli: a gyakorlati feladat prezentálása.

4. Logó/embléma tervezése

Tervezzen és kivitelezzen piktogramot majd abból egy logót az alábbi témák egyikéhez: Állatkert, Tehenészet, Állatmenhely vagy Kisállat kereskedés

Beadandó:

- min 3 db különféle terv A4-es lapon
- 1 db teljesen kivitelezett terv - A4-es lapon (200 gramm dipa) logó szabadon választott technikával.

Szóbeli: a gyakorlati feladat prezentálása.

Melléklet: inspirációs fotók



**JELKY
ANDRÁS**
IPARMŰVÉSZETI
SZAKGIMNÁZIUM

1084 Budapest, Rákóczi tér 4.
Tel.: 313 0030
e-mail: titkarsag@jelky.hu
www.jelky.hu



Dog Breeds





**JELKY
ANDRÁS**
IPARMŰVÉSZETI
SZAKGIMNÁZIUM

1084 Budapest, Rákóczi tér 4.
Tel: 313 0030
e-mail: titkarsag@jelky.hu
www.jelky.hu

OISEAUX TROPICAUX / TROPICAL BIRDS





10. évfolyam:

Tervezés feladat

Tervezzen és kivitelezzen a kihúzott tételnek megfelelően, a mellékelt inspirációs lapra támaszkodva!
A vizsgálóhoz szükséges alapanyagok és eszközök (diák biztosítja):

- grafit ceruza,
- radír,
- olló, sniccer,
- vonalzó,
- maszkoló,
- tus tinta (fekete)
- tustoll
- színes eszközök (ceruza, ecsetek, tempera, akvarell festék, tűfilc, filcek)
- A/4-es /dipa/ 6db
- A/3-as dipa
- rajztábla
- fénymásoló papírok 10 db A/4-es

2. Gyakorlati tételsorok:

Rendelkezésre álló idő: 3 óra (180 perc)

1. Plakátterv stílusgyakorlat

Tervezzen egy *mai Film témájú plakátot* szecessziós stílusban, és választott technikával készítése el a plakátot. A szecesszió meghatározó stílusjegyeit alkalmazza, a megadott példákból inspirálódva készítsen átirást azok alapján a mai film elemeinek (figuratív karakter, jelmez, szöveg, cím..stb) felhasználásával. A plakáton szerepeljen egyaránt kép és felirat. A plakát célja figyelemfelkeltés, hirdetés.

Beadandó: 3 db, A/4 (dipa) méretű vázlatlap, 1 db A3-as akvarell kartonra készített terv, választott technikával.

Szóbeli: a gyakorlati feladat prezentálása.

2. Illusztrációs stílusgyakorlat

“Képpárok”: Tervezzen képpárokat (két képes történet) egy-egy megadott fogalomra:

- **lázadás**
- **óriás**
- **kincs**

A két kép, mint képpár egy frappáns, rövid történetet, szituációt mutasson be az adott fogalomra reagálva. A második kép változtassa meg az első jelentését (pl.: időbeli ugrás, nézőpontváltás, “kizoomol” a kép,). (Lásd. példa)

Beadandó: A vázlatok mellett a képpárok 1-1 db A4-es akvarell kartonra színes festéssel vagy vegyestechnikával. (egy kép 10x10cm)

Szóbeli: a gyakorlati feladat prezentálása.

3. Versillusztráció

Tervezzen egy **3 képes versillusztrációt**, készítsen vázlatokat, majd 1 képet szabadon választott színes technikával készítsen el.

Vers: Ady Endre: Harc a Nagyúrral

Teljes vers a mellékletben.

Beadandó: 3 db, A/4 (dipa) méretű vázlatlap, 1 db A4-es akvarell kartonra készített terv, választott technikával.

Szóbeli: a gyakorlati feladat prezentálása.

4. Memóriakártya párok tervezése

Tervezzen és kivitelezzen 3 pár memóriakártyát egy fiktív játékhoz, ahogy állatok és lakhelyük vagy ételük a pár másik fele! A játék állatos tematikája ne legyen realiztikus, hanem stilizált, grafikai ábrázolású. A célközönség megválasztása segít a kártyák stílusának kialakításában, lehet például kisebb gyerekeknek szóló, vagy nagyobbaknak szánt izgalmas átírások (pl. horror), amelyre a színvilág is reflektáljon. A kártyákhoz maximum 5 szín használható. A kártyák vagy négyzetes vagy álló téglalap alakúak legyenek, végleges méretük: 9x9 cm vagy 9x14 cm

Példák a mellékletben.


Beadandó:

- vázlatok 1-2 db A4-es lapon
- 3 db színes eszközzel kivitelezett kártya terve - A4-es lapon (200 gramm dipa) színes filcekkal

Szóbeli: a gyakorlati feladat prezentálása.

Melléklet

1. feladat

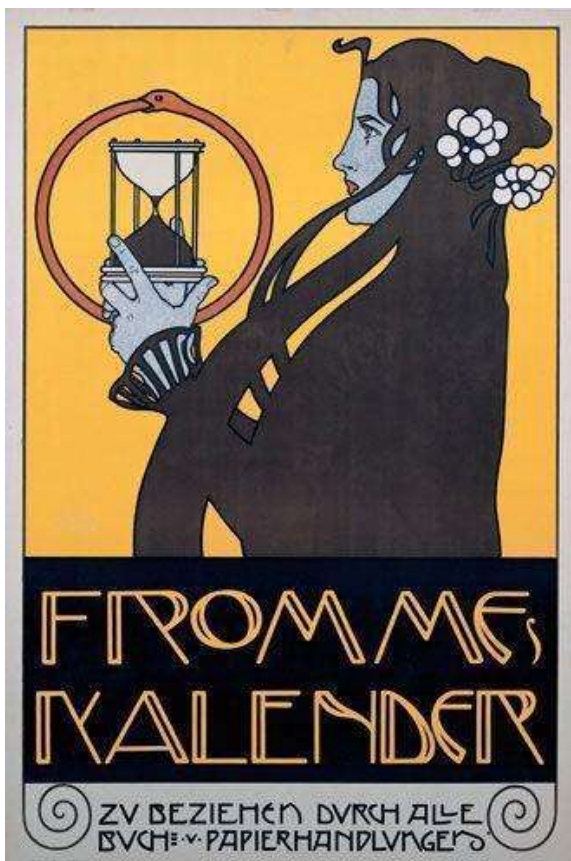


Alfons Mucha



**JELKY
ANDRÁS**
IPARMŰVÉSZETI
SZAKGIMNÁZIUM

1084 Budapest, Rákóczi tér 4.
Tel.: 313 0030
e-mail: titkarsag@jelky.hu
www.jelky.hu



2. feladat



Baranyai András: Fejtelenség I-II.

3. **Harc a Nagyúrral**

Megöl a disznófejű Nagyúr,
Éreztem, megöl, ha hagyom,
Vigyorgott rám és ült meredten:
Az aranyon ült, az aranyon,
Éreztem, megöl, ha hagyom.

Sertés testét, az undokot, én
Simogattam. Ő remegett.
»Nézd meg, ki vagyok« (súgtam neki)
S meglélkeltem a fejemet,
Agyamba nézett s nevetett.

(Vad vágyak vad kalandorának
Tart talán?) S térdre hulltam ott.
A zúgó Élet partján voltunk,
Ketten voltunk, alkonyodott:
»Add az aranyod, aranyod.«

»Engem egy pillanat megölhet,
Nekem már várni nem szabad,
Engem szólítanak útra, kéjre
Titokzatos hívó szavak,
Nekem már várni nem szabad.«

»A te szivedet serte védi,
Az én belsőm fekély, galád.
Az én szívem mégis az áldott:
Az Élet marta fel, a Vágy.
Arany kell. Mennem kell tovább.«

»Az én jachtomra vár a tenger,
Ezer sátor vár énreám,
Idegen nap, idegen balzsam,
Idegen mámor, új leány,
Mind énreám vár, énreám.«

»Az egész élet bennem zihál,
Minden, mi új, felém üget,
Szent zűrzavar az én sok álmom,
Neked minden álmod süket,
Hasítsd ki hát aranyszügyed.«

Már ránk szakadt a bús, vak este.
Én nyöszörögtem. A habok
Az üzenetet egyre hozták:
Várunk. Van-e már aranyod?
Zúgtak a habok, a habok.

És összecsaptunk. Rengett a part,
Husába vajtam kezemet,
Téptem, cibáltam. Mindhiába.
Aranya csörgött. Nevetett.
Nem mehetek, nem mehetek.

Ezer este múlt ezer este,
A vérem hull, hull, egyre hull,
Messziről hívnak, szölongatnak

És mi csak csatázunk vadul:
 Én s a disznófejű Nagyúr.

4.



11. évfolyam:

Tervezés feladat

Tervezzen és kivitelezzen a kihúzott tételnek megfelelően, a mellékelt inspirációs lapra támaszkodva!
 A vizsgához szükséges alapanyagok és eszközök (diák biztosítja):

- grafit ceruza,
- radír
- fénymásoló papírok 5db A/4-es
- Számítógépek
- digitális rajztábla

2. Gyakorlati tételsorok:

Rendelkezésre álló idő: 3 óra (180 perc)

1. Plakát Homage

Tervezzen egy **Film Plakát Homage**-t, amely a megadott plakát segédanyagok egyikét dolgozza fel. Készítsen vázlatokat, 3-5 verziót A4-es papíron, ceruzával, majd az egyiket kiválasztva az egyiket, készítse el a plakátot Photoshop segítségével.

Beadandó: Az A4-es papíron készített kis vázlatok (3-5 verzió) mellett 2 db digitális fájl: A3-as 300dpi felbontású psd és jpg kiterjesztésű fájl a végleges képe a plakátnak.

Beadandó: 1-2 db, A/4 méretű vázlatlap, Az elkészült plakát 2 digitális file A3 300 dpi felbontásban, psd Photoshop és jpg képformátumban is.

Szóbeli: a gyakorlati feladat prezentálása.

2. Piktogramok készítése

Tervezzen **Jelky iskolai szakjait jelölő logókat/piktogramokat!**

Szakok: grafikus, festő, textilműves, divattervező

Készítsd el ennek a négy szaknak a piktogramját vagy egy önmagában álló elemmel vagy körben elhelyezve. Az embléma megalkotásához olyan tárgyakat végy inspirácóul, amelyek az adott szakra jellemzőek, és legjobban kifejezik azt. Figyelj a formák egyszerűsítésére, és esztétikus vizuális megjelenítésére.

Beadandó: 1-2 db, A/4 méretű vázlatlap, 4 digitális Illustrator ai file 10x10 cm 300 dpi felbontásban és 4 db jpg fájlformátumban is.

Szóbeli: a gyakorlati feladat prezentálása.

3. Arculat tervezés: Logo & kisarculat (névjegykártya levélpapír)

Tervezzen és kivitelezzen egy Logó és kiarculati tervet a BKK számára. Inspirálódjon a jelenlegi logóból és arculati elemekből. Készítsen vázlatokat a logóról, majd Illustrator program segítségével kivitelezze a tervét. A kisarculathoz készítsen levélpapír fejléceket és névjegykártyát is!

Beadandó: 1 db A/4 méretű vázlatlap különböző variációkkal, a 3 ai Illustrator és 3 db ezzel megegyező digitális fájl A4 300dpi felbontásban: logó, levélpapír és névjegykártya

Szóbeli: a gyakorlati feladat prezentálása.

4. Csomagolás tervezés

Tervezzen és kivitelezzen egy **Csokoládé csomagolást** a **CHOCCO** nevű márka egyik terméke számára, amely egy venezuelai 85%-os étcsokoládé. A csomagolás mérete: 8x15 cm. Készítsd el a csomagolás első és hátsó oldalát az alábbi kötelező elemeket szerepeltetve:

Előlapon:

CHOCCO
85% cacao
extra dark

Hátlapon:

- 100gr
- 85% Kakaótartalmú készítmény.
- A CHOCCO legendás Porcelana kakaóból készült étcsokoládéja igazi ritkaság! A kakaó a venezuelai Sur de Lago régióból származik. Gyümölcsös íze feledhetetlen és egyedülálló!
- *Tejmentes csokoládé.*
- Nyomokban dióféléket és tejet tartalmazhat!
- Made in Germany
- Forgalmazza: DM drogerie markt GmbH, Germany
- Minőségét megőrzi: 2023.10.03.

A feladat megoldásához Illustrator és/vagy Photoshop program használható.

Beadandó:

- 1 db A/4 méretű vázlatlap az ötletelésről, Az elkészült elő- és hátlap terve jpg és ai/psd formátumban egyaránt, min. 4 db digitális fájl A4 300dpi:

Szóbeli: a gyakorlati feladat prezentálása.


SEGÉDANYAG:

1. Plakát Homage



**JELKY
ANDRÁS**
IPARMŰVÉSZETI
SZAKGIMNÁZIUM

1084 Budapest, Rákóczi tér 4.
Tel.: 313 0030
e-mail: titkarsag@jelky.hu
www.jelky.hu



Imaged by Heritage Auctions, HA.com

2.



**JELKY
ANDRÁS**
IPARMŰVÉSZETI
SZAKGIMNÁZIUM

1084 Budapest, Rákóczi tér 4.
Tel: 313 0030
e-mail: titkarsag@jelky.hu
www.jelky.hu



3.



BUDAPESTI
KÖZLEKEDÉSI
KÖZPONT

12. évfolyam:

Tervezés feladat



Tervezzen és kivitelezzen a kihúzott tételnek megfelelően, a mellékelt inspirációs lapra támaszkodva!
A vizsgához szükséges alapanyagok és eszközök (diák biztosítja):

- grafit ceruza,
- radír
- fénymásoló papírok 5db A/4-es
- Számítógépek
- digitális rajztábla

1. Gyakorlati tételsorok:

Rendelkezésre álló idő: 3 óra (180 perc)

1. Kiadvány oldalpár és borító készítése

Tervezzen egy **Kétoldalas Kiadványt borítóval**, amely a megadott alkotók egyikét dolgozza fel. Készítsen vázlatokat kompozíciós tervet, (2 verziót) A4-es papíron, ceruzával, majd az egyiket kiválasztva, készítse el a tervet Indesign segítségével.

Beadandó: Az A4-es papíron készített kis vázlatok (2 verzió) mellett 1 db digitális fájl: A4-es méretű pdf kiterjesztésű fájl mely tartalmazza végleges oldalait a kiadványnak.

Beadandó: 1-2 db, A/4 méretű vázlatlap, Az elkészült kiadvány 1db digitális file A4 pdf képformátumban.

Szóbeli: a gyakorlati feladat prezentálása.

2. Web design tervezési feladat

Tervezzen egy **Weboldalt** a Budapesti Állatkertnek (<https://zoobudapest.com/>). Két különböző stílus közül választhat: **illusztratív és minimalista**.

Készítsen kompozíciós vázlatokat, A4-es papíron, majd tervezze meg a nyitó oldalt Photoshop segítségével fektetett 1920x1080 pixeles felbontásban.

Beadandó: Az A4-es papíron készített kis vázlatok, mellett 2 db digitális file az eredeti psd és a kiekszportált jpg file, 1920x1080 pixeles felbontásban.

Szóbeli: a gyakorlati feladat prezentálása.

3. Layout kiadványtervezés: Magazin borító és oldalpár

Tervezzen és kivitelezzen magazin borító tervet és hozzátartozó oldalpárt, az **Octogon építészeti magazin** számára, inspirálódjon a már megvalósult kiadványokból (példa a segédanyagok között), a segédletben lévő linken található kép és szöveges anyagot készítse el egy oldalpárban, és hozzá tartozó borítót! Készítsen A4-es kompozíciós vázlatokat az oldalokról és tervezze meg Indesign program segítségével A4-es álló formátumban.

Beadandó: 1-2 db, A/4 méretű vázlatlap, Az elkészült kiadvány 1db digitális file A4 pdf képfórmátumban.

Szóbeli: a gyakorlati feladat prezentálása.

SEGÉDANYAG:

1. Kiadvány oldalpár és borító készítése

Orosz István



Paul Rand



2. Web design tervezés:

<https://zoobudapest.com/>



**JELKY
ANDRÁS**
IPARMŰVÉSZETI
SZAKGIMNÁZIUM

1084 Budapest, Rákóczi tér 4.
Tel.: 313 0030
e-mail: titkarsag@jelky.hu
www.jelky.hu



3. Layout kiadványtervezés: Magazin borító és oldalpár

<https://www.octogon.hu/magazin/>

<https://www.octogon.hu/epiteszet/labakon-allo-kabint-epített-a-hello-wood/>

13. évfolyam:

Tervezés feladat

Tervezzen és kivitelezzen a kihúzott tételnek megfelelően, a mellékelt inspirációs lapra támaszkodva! A vizsgálóhoz szükséges alapanyagok és eszközök (diák biztosítja):

- grafit ceruza,
- radír
- fénymásoló papírok 5db A/4-es
- Számítógépek
- digitális rajztábla

1. Gyakorlati tételsorok:

Rendelkezésre álló idő: 3 óra (180 perc)

1. Arculat tervezés: Logo

Tervezzen és kivitelezzen egy Logót egy kávézó számára. Készítsen vázlatokat a logóról, majd Illustrator program segítségével kivitelezze a tervét.

Kávézó neve: MOKKA

Beadandó: 1 db A/4 méretű vázlatlap különböző variációkkal, 1db (ai) Illustrator és 1 db ezzel megegyező digitális fájl A4 300dpi felbontásban: logó

Szóbeli: a gyakorlati feladat prezentálása.

2. Csomagolás tervezés (címke)

Tervezzen és kivitelezzen egy **Kávé csomagolást (címket)** a **MOKKA** nevű márka egyik terméke számára, amely egy 100% os arabica szemes kávé. A csomagolás mérete: 10x10 cm. Készítsd el a csomagolás első és hátsó oldalát az alábbi kötelező elemeket szerepeltetve:

- Mokka szemes kávé (logo)
- Összetétel: **100% Arabica**
- Pörkölés: **Közepes**
- Intenzitás: **6/10**
- Made in Italy
- 250 g
- Forgalmazza: DM martkt GmBH, Italy
- Minőségét megőrzi: 2028.10.03.

A feladat megoldásához Illustrator és vagy Photoshop program használható.

Beadandó:

- 1 db A/4 méretű vázlatlap az ötletelésről, Az elkészült terve jpg és ai/psd formátumban egyaránt, 1 db digitális fájl A4 300dpi:

Szóbeli: a gyakorlati feladat prezentálása.

3. Kiadvány: Itallap (1 oldalpár)

Tervezzen egy **Kétoldalas itallapot előlappal és hátlappal**, amely **MOKKA** kávézó kínálatát mutatja be. Készítsen vázlatokat kompozíciós tervet, (1 verziót) A4-es papíron, ceruzával, majd készítse el a tervet Indesign segítségével.

Beadandó: Az A4-es papíron készített kis vázlat mellett 1 db digitális fájl: A5-as méretű pdf kiterjesztésű fájl mely tartalmazza végleges oldalait a kiadványnak.

Az itallap tartalma - a kávékról képek nem szükségesek

Előlap:
MOKKA LOGO

Espresso 590 ft
Cappuccino 890 ft
Americano 650 ft
Jeges kávé 890 ft

Hátlap:
díszítő mintázat

Beadandó: 1 db, A/4 méretű vázlatlap, Az elkészült kiadvány 1db digitális file A5 pdf képfomátumban.

Szóbeli: a gyakorlati feladat prezentálása.

4. Web design tervezési feladat (nyitó oldal)

Tervezzen egy **Weboldalt** a **MOKKA** nevű kávézónak egy nyitó oldalt.

Készítsen kompozíciós vázlatot, A4-es papíron, majd tervezze meg a nyitó oldalt Photoshop segítségével fektetett 1920x1080 pixeles felbontásban.

Beadandó: Az A4-es papíron készített kis vázlat, mellett 2 db digitális file az eredeti psd és a kiekszportált jpg file, 1920x1080 pixeles felbontásban.

Szóbeli: a gyakorlati feladat prezentálása.



**JELKY
ANDRÁS**
IPARMŰVÉSZETI
SZAKGIMNÁZIUM

1084 Budapest, Rákóczi tér 4.
Tel.: 313 0030
e-mail: titkarsag@jelky.hu
www.jelky.hu

5. Plakát

Tervezzen a **MOKKA** kávézó számára egy plakátot.

Készítsen vázlatot, A4-es papíron, ceruzával, majd készítse el a plakátot Photoshop segítségével.

Beadandó: Az A4-es papíron készített kis vázlat mellett 2 db digitális fájl: A3-as 300dpi felbontású psd és jpg kiterjesztésű fájl a végleges képe a plakátnak.

Beadandó: 1-2 db, A/4 méretű vázlatlap, Az elkészült plakát 2 digitális file A3 300 dpi felbontásban, psd Photoshop és jpg képformátumban is.

Szóbeli: a gyakorlati feladat prezentálása.