



JELKY ANDRÁS IPARMŰVÉSZETI SZAKGIMNÁZIUM

érettségi utáni 2 éves nappali képzés

Kreativitás

A hangsúlyt az egyéni tervezésre, innovatív ötletre és minél magasabb művészi és szakmai színvonalra helyezzük. A különböző szakok tradicionális technikáinak oktatása mellett az újrahasznosítás témakörére, az alternatív anyaghasználatra és kísérleti munkák készítésére is kiemelt figyelmet fordítunk.

Továbbtanulás

Fontosnak tartjuk olyan szaktudás átadását, mely alapján a végzett diákok sikeresen munkát vállalhatnak vagy szakmai tudásuk, felkészültségük alapján tanulmányaikat folytatni tudják a művészeti egyetemeken. MOME, Képzőművészeti Egyetem, METU, Kaposvári Művészeti Kar, Pécsi Egyetem Művészeti Kar, KREA,

Eszköz park

Rajztermeink, műhelyeink jól felszereltek. A szakmai oktatáshoz előírt eszközökön kívül lézervágó géppel, szitalevilágítóval, divatfotózáshoz és tárgyfotózáshoz szükséges teljes felszereléssel büszkélkedhetünk. Az eszközparkunkat pályázatok és a Jelky Alapítvány segítségével tudjuk fejleszteni.



ÉRETTSÉGI UTÁNI NAPPALI KÉPZÉS

- ingyenes képzés
- nappali rendszerű
- diákigazolvány
- államilag finanszírozott 2. szakma is
- 20 éves korig családi pótlék
- elméleti és gyakorlati képzés egy helyen

A 2024/25-ös tanévben induló szakok:
Képző- és iparművészeti munkatárs szakirányai az érettségi utáni
2 éves nappali képzés

Divatstílus- és
jelmeztervező



Textilműves





DIVATSTÍLUS- ÉS JELMEZTERVEZŐ SZAKIRÁNY

Amit nálunk tanulhatsz:

- Saját tervek szakszerű megvalósítása.
- Anyagkísérlet, formaképzés.
- Hordható- és látvány öltözékek tervezése és kivitelezése.
- Varrás-szabás ismeretek.
- Jelmez tervezés és kivitelezés.
- Számítógépes tervezés:
Photoshop, CorelDraw



DIVATSTÍLUS- ÉS JELMEZTERVEZŐ SZAKIRÁNY

Szakmai tantárgyak:

Művészettörténet

Rajz, festés, mintázás

Anyagismeret (manuális gyakorlatok)

Prezentáció (manuális, Photoshop,
CorelDraw)

Szakmai idegen nyelv

Anyag- és áruismeret

Viselettörténet

Jelmeztörténet

Divattervezés

Jelmeztervezés

Öltözékkészítés



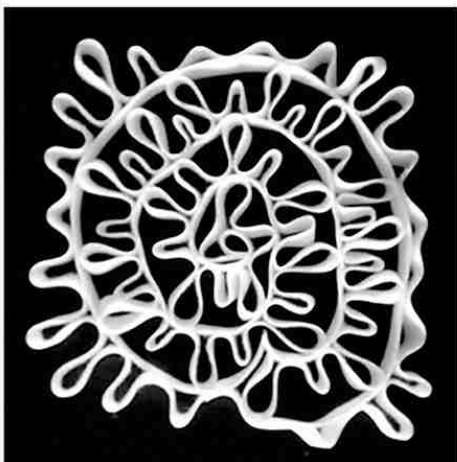

Jelmezkészítés



DIVATSTÍLUS- ÉS JELMEZTERVEZŐ SZAKIRÁNY

Kreatív feladataik között szerepel:
felületképzés, minta-, formaruha-,
testékszer-, öltözék- és jelmez
kiegészítő tervezés. Az új formai
megoldások kikísérletezése és annak
megvalósítása is gyakorlati úton
történik.





DIVATSTÍLUS- ÉS JELMEZTERVEZŐ SZAKIRÁNY

A hagyományos anyagválasztás mellett teret kap az alternatív anyagokkal való kísérletezés is, valamint a mai technológiákkal való megoldások alkalmazása. A kivitelezési munka iskolánk jól felszerelt tanműhelyeiben történik. Öltözék- és jelmeztervező munkájuk kiegészül a smink, a frizura, a zeneválasztás és a mozgás megkomponálásával.



“Bekötik a fejét” kiállításához kapcsolódó közös projekt a Néprajzi Múzeummal

Fény-Hold





TEXTILMŰVES SZAKIRÁNY

Amit nálunk tanulhatsz:

- textil- és mintatervezés
- tradicionális- és alternatív textiltechnikák: szövés, batikolás, hímzés, csipkeverés, szitanyomás
- kreatív- és funkcionális textiltárgyak tervezése, kivitelezése
- öltözékkiegészítők és lakberendezési textilek készítése
- programismeret: Photoshop, CorelDraw



TEXTILMŰVES SZAKIRÁNY

Szakmai tantárgyak:

Művészettörténet

Rajz, festés

Anyagismeret (manuális
gyakorlatok)

Prezentáció (manuális, Photoshop,
CorelDraw)

Szakmai idegen nyelv

Viselettörténet

Textiltörténet

Textiltechnológia

Textilműves szakgyakorlat

Textilműves technikák




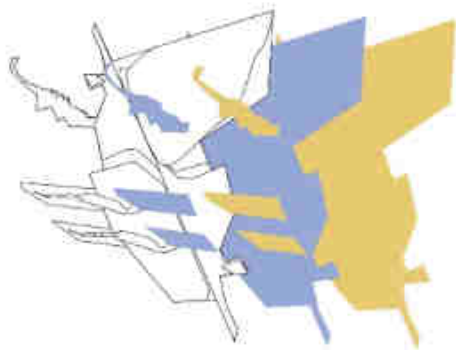
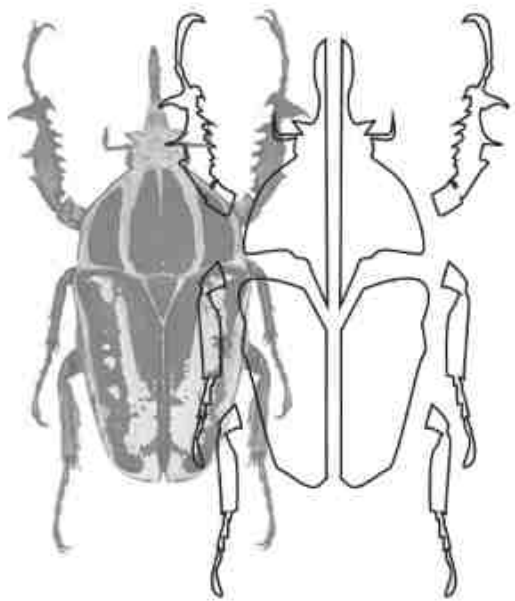
TEXTILMŰVES SZAKIRÁNY

Megtanulják a textíliák tradicionális- és modern előállítási technikáit: nemezelés, batikolás, szitanyomás, horgolás, szövés, foltvarrási technikák, kézi hímzés technikák, varrás, csipkeverés stb. A felsorolt technikák alkalmazásával készítjük fel tanulóinkat a textiltervezés és kivitelezés területeire. A szakmai feladatok során többek között ékszer-, táska-, minimál szabású öltözék-, cipő-, tároló-, lakástextil kollekció-, és textilkép tervezéssel foglalkoznak.





TEXTILMŰVES SZAKIRÁNY

Fontosnak tartjuk, hogy ezek a feladatok az ismeretek elsajátítása mellett lehetőséget nyújtsanak az egyéni útkeresésre. A hangsúlyt az egyéni tervezésre, innovatív ötletekre és minél magasabb művészi és szakmai színvonalra helyezzük. A tradicionális textiltechnikák elsajátítása mellett az újrahasznosítás témakörére, az alternatív anyaghasználatra és kísérleti textilek készítésére is nagy hangsúlyt fektetünk.



TERMÉSZETI FORMÁBÓL KIALAKÍTOTT MODUL RENDSZER



FELVÉTELIVEL KAPCSOLATOS INFORMÁCIÓK

01



Rajz gyakorlati felvételi: beállított csendéletről készített A/3-as méretű tónusos tanulmányrajz készítése. A csendélet forgástestekből és drapériából fog állni. A feladatra 120 perc áll rendelkezésre. A gyakorlati feladat elkészítéséhez szükséges felszerelés: A/3-as rajzlap, megfelelő méretű rajztábla, puha ceruza (3B-6B), radír vagy monopol gumi, a rajzlap rögzítésére csíptető vagy rajzszög (minimum 4 db).

A gyakorlati felvételi értékelésének szempontrendszere: kompozíció mérete, a tárgyak térbeli elrendezése és aránya, a beállított formák rajza, szerkezeti összefüggések megfigyelése, a megvilágításnak megfelelő tónus kialakítása, eszközhasználat módja, összhatás, egyedi kifejezőmód.

02



Portfólió: a felvételiző iskolában, szakkörön vagy otthon készített munkáit tartalmazza. A rajzi munkák témája: csendélet, portré, tájkép és más szabadon választott témák, de nem lehet másolás. Technika: szabadon választott, de legalább kettő, színes technikával készített rajzot/festményt (pl.: pasztell, tempera, akvarell) tartalmaznia kell. Szívesen látunk bármilyen technikával készült tárgyat is. A portfólió tartalmazhat jó minőségű fotókat, a munkákat nem kötelező beaspartúzni.

FELVÉTELIVEL KAPCSOLATOS INFORMÁCIÓK



További felvételi információk és online jelentkezés a következő linken található:


<https://jelky.hu/felveteli-erettsegi-utani-kepzesekre/>

KORÁBBI RAJZ GYAKORLATI FELVÉTELI BEÁLLÍTÁSAIBÓL PÁR PÉLDA



CSENGETÉSI REND

1. óra	8:30 - 9:15
2. óra	9:25 - 10:10
3. óra	10:20 - 11:05
4. óra	11:15 - 12:00
5. óra	12:20 - 13:05
6. óra	13:20 - 14:05
7. óra	14:15 - 15:00
8. óra	15:05 - 15:50
9. óra	15:55 - 16:40



MŰVÉSZETI ÉLET

Évek óta szoros szakmai kapcsolatot ápolunk az Iparművészeti Múzeummal, a Nagytétényi Kastélymúzeummal, Nemzeti Múzeummal, Kereskedelmi- és Vendéglátóipari Múzeummal, Néprajzi Múzeummal, D17 Galériával, FUGA-val, Mester Galériával. Ennek köszönhetően számos alkalommal divatbemutatókkal, kiállításokkal volt jelen iskolánk a fent említett helyeken. A MOME tanárszakos tanulóit rendszeresen fogadjuk hospitálásra, vizsgatanításra. A Nők Lapja DIY rovatával rendszeresen együttműködünk, így már háromszor szerepeltek diákjaink munkái tematikus számokban. 2023 tavaszán iskolánk rendezte meg a XXXI. Országos Rajzversenyt.



**MÓZAIKOS-
FUTTERES TOJÁS**
 • akrilfestés
 • színes festék
 • felületkezelés
 • szigetelés

- 1 Ha nem tudunk többet rajzolni, akkor a felületkezelést a felületkezeléssel végezzük.
- 2 Felületkezelést végzünk a felületkezeléssel a felületkezeléssel.
- 3 Az így készült apró tárgyat a felületkezeléssel a felületkezeléssel.

**KLASSZIKUS
DERZSELT TOJÁS**
 • akrilfestés
 • akrilfestés
 • akrilfestés
 • akrilfestés

- 1 A felületkezelést a felületkezeléssel végezzük.
- 2 Felületkezelést végzünk a felületkezeléssel a felületkezeléssel.
- 3 Az így készült apró tárgyat a felületkezeléssel a felületkezeléssel.



Sok szeretettel meghívjuk
 Jelky András Iparművészeti Szakgimnázium
JELKY-ART-MIX
 című kiállítására.
2019. december 18. 16
 A kiállítást megnyitja: Turmai Tímea színházterem
 Divatbemutatóval zárul a megnyitó ünnepség.
 A Jelky András Iparművészeti Szakgimnázium diákjainak kiállításán láthatnak a divat- és stílustervező valamint a textilművészes diákok munkáiból. Bepillantást nyerhetnek az újrahasznosítási és kivitelezési feladatok legsikeresebb megoldásaihoz.
 Mester Galéria és Közösségi Tér
 (1095 Budapest, Mester utca 5.)



TEHETSÉGGONDOZÁS, PÁLYÁZATOK

- „Üzenet”: közösségi térbe ülőbútorok tervezése és kivitelezése, Nemzeti Tehetségprogram 2015/16
- Székelyföld kincsei – népi témák, régi motívumok gyűjtése és a misztikum megjelenése az erdélyi balladákban, valamint Petőfi Sándor elbeszélő költeményeiben és Arany János balladáiban. Határtalanul 2016/17
- „Természetes összhang” selyemfestés növényi festékekkel és katazome technikával, Nemzeti Tehetségprogram 2017/18
- „Fény-festmény-textúra” programozható, világító textil installáció, MMA 2018/19
- „Lenyomat” ülőbútorok tervezése és készítése közösségi térbe, MMA 2020/21





JELKY-ART-MAX SZAKMAI NAP

SZAKMAI KIÁLLÍTÁSOK

Rajz kipakolások és szakmai kiállítások


DIVATBEMUTATÓK

Divatstílus- és jelmeztervezők és textilművesek bemutatói, vizsgadivatbemutatók.



JELKY ALAPÍTVÁNY

Iskolánk alapítványának köszönhetően a kitűnő tanulók havi 5000 Ft ösztöndíjban részesülnek és minden évben egy diák megkapja „Az év művész diákja” díjat.





VERSENYEK, PÁLYÁZATOK, MELYEKEN TANULÓINK EREDMÉNYESEN SZEREPELNEK

- Képző- és iparművészet ismeretek ágazati szakmai érettségi vizsgatantárgy országos verseny (I., III., IV. helyezés)
- Országos Rajzverseny (III. helyezés)
- Országos Festészeti verseny (II. helyezés)
- Fővárosi Komplex Rajzverseny (I., II., III. helyezés)
- Euroskills Hungary (I., II., IV. helyezés)
- Kondor Béla Középiskolások Képző-, Ipar- és Fotóművészeti Pályázat (többször díjazott iskola és díjazott felkészítő tanár)
- Az év fiatal divattervező pályázaton 25 ruhát mutatnak be a kifutón, ebből 7 diákunk munkáját láthattuk a Marie Claire Fashion Day-en.
- IV. THE FASHION SHOW and POP-UP keretein belül meghirdetett „Te vagy a divat” pályázat (I. helyezés)
- Képező Országos Divattervező Verseny (I., II., III. helyezés)

felveteli2024@jelky.hu

OM azonosító: 035377

1084 Budapest,
Rákóczi tér 4.



WWW.JELKY.HU

+36 1 313 00 30

Facebook oldal: J.A.M.